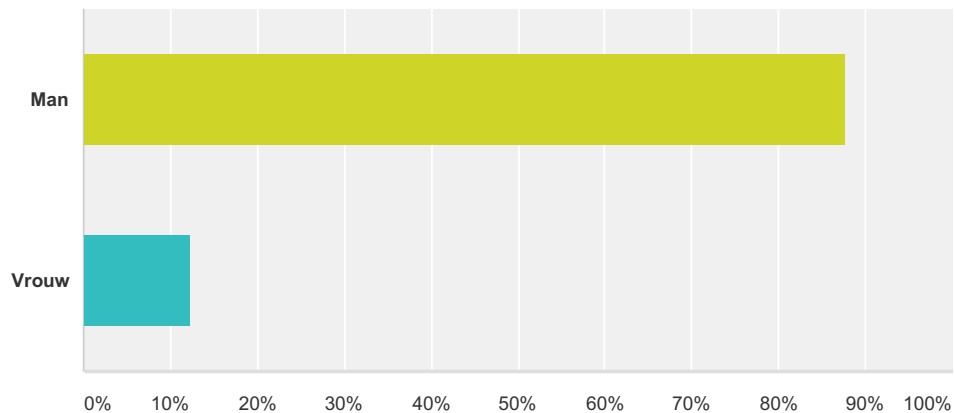


Q1 Bent u...

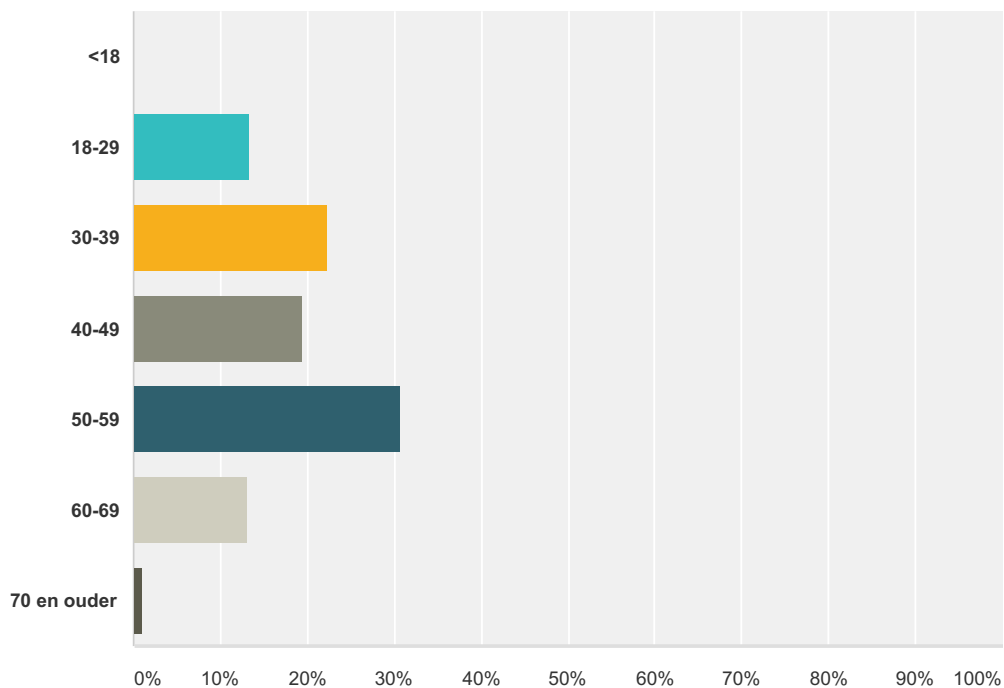
Beantwoord: 268 Overgeslagen: 0



Antwoordkeuzen	Reacties	
Man	87,69%	235
Vrouw	12,31%	33
Totaal		268

Q2 Tot welke leeftijdsgroep behoort u?

Beantwoord: 268 Overgeslagen: 0



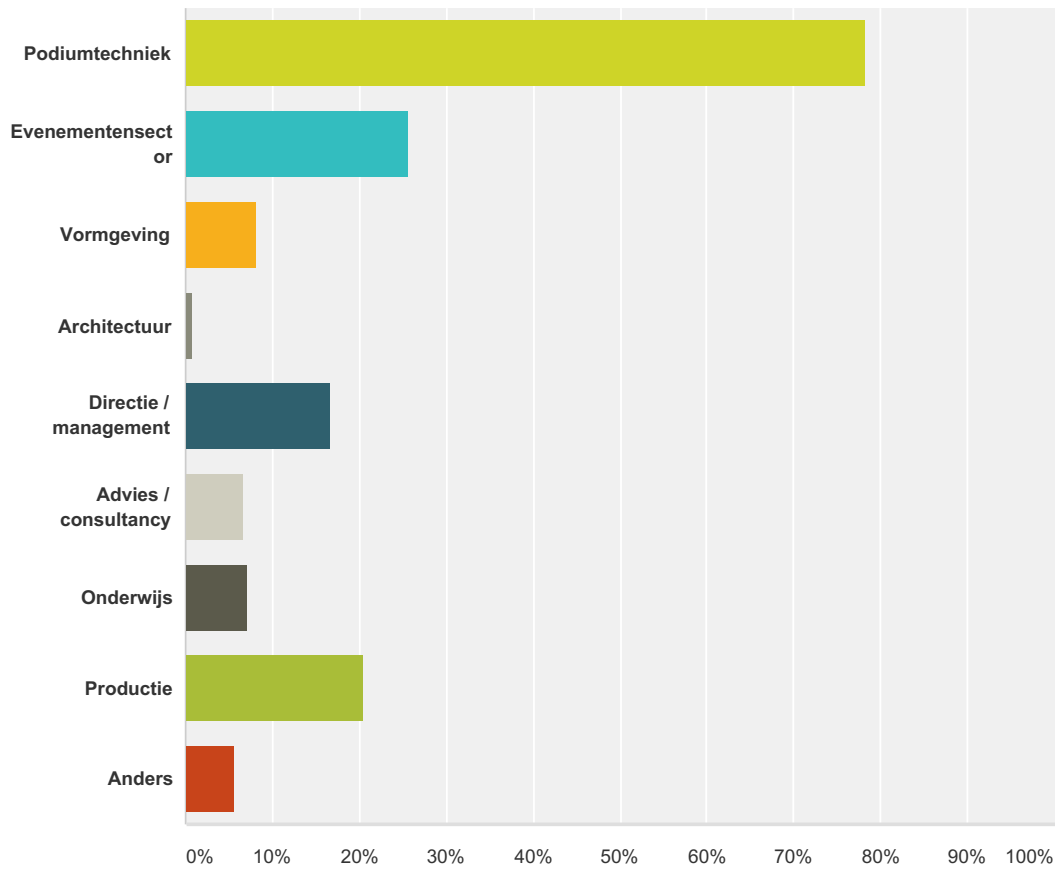
Antwoordkeuzen	Reacties	
<18	0,00%	0

Onderzoek werkdruk in de podium- en evenementensector door Zichtlijnen

18-29	13,43%	36
30-39	22,39%	60
40-49	19,40%	52
50-59	30,60%	82
60-69	13,06%	35
70 en ouder	1,12%	3
Totaal		268

Q3 In welke sector, branche of beroepsgroep bent u actief? (meerdere antwoorden mogelijk)

Beantwoord: 268 Overgeslagen: 0



Antwoordkeuzen	Reacties
Podiumtechniek	78,36% 210
Evenementensector	25,75% 69
Vormgeving	8,21% 22
Architectuur	0,75% 2

Onderzoek werkdruk in de podium- en eventensector door Zichtlijnen

Directie / management	16,79%	45
Advies / consultancy	6,72%	18
Onderwijs	7,09%	19
Productie	20,52%	55
Anders	5,60%	15
Totale aantal respondenten: 268		

Q4 Wat is uw functie?

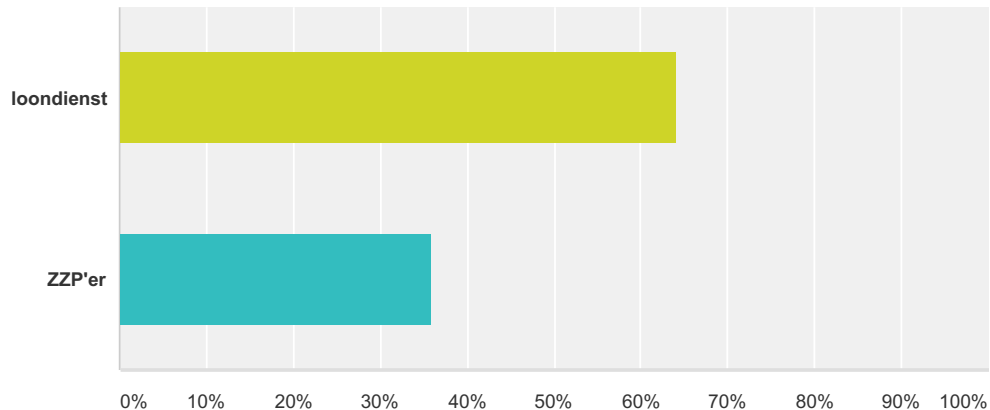
Beantwoord: 265 Overgeslagen: 3

Q5 Hoeveel uur werkt u gemiddeld per week?

Beantwoord: 266 Overgeslagen: 2

Q6 Werkt u hoofdzakelijk in loondienst of als ZZP'er?

Beantwoord: 267 Overgeslagen: 1

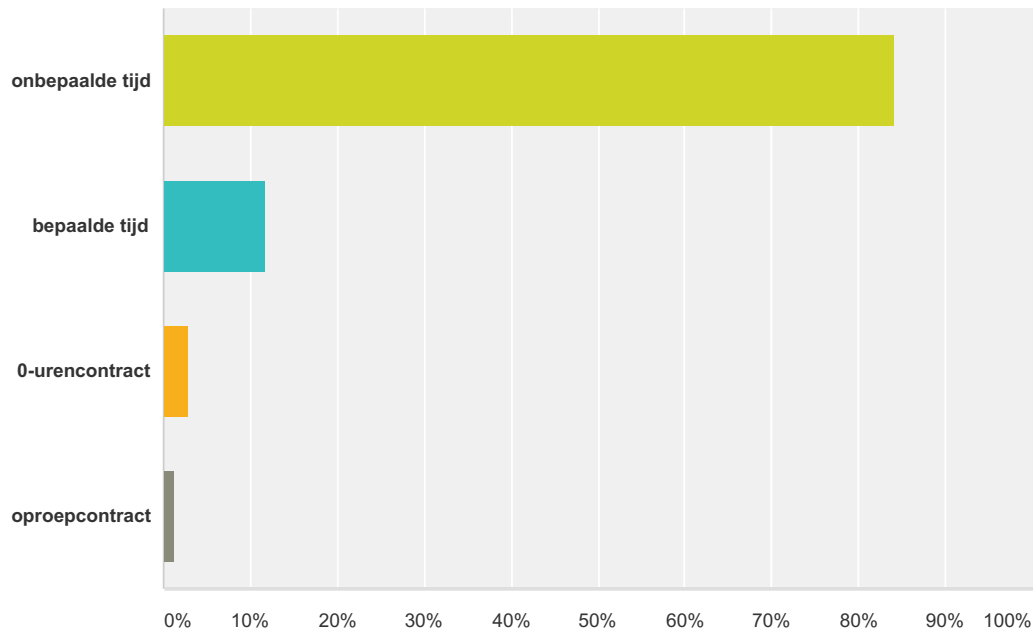


Antwoordkeuzen	Reacties
loondienst	64,04% 171
ZZP'er	35,96% 96
Totaal	267

Q7 Indien in loondienst: heeft u een contract voor onbepaalde tijd, bepaalde tijd of anderszins?

Beantwoord: 171 Overgeslagen: 97

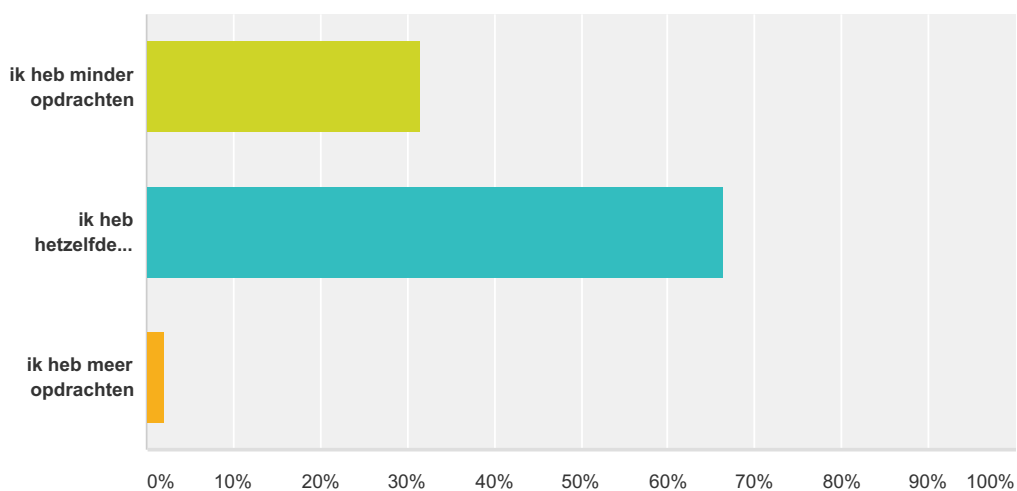
Onderzoek werkdruk in de podium- en evenementensector door Zichtlijnen



Antwoordkeuzen	Reacties
onbepaalde tijd	84,21% 144
bepaalde tijd	11,70% 20
0-urencontract	2,92% 5
oproepcontract	1,17% 2
Totaal	171

Q8 Indien ZZP'er: heeft u sinds de afschaffing van de VAR meer of minder opdrachten

Beantwoord: 95 Overgeslagen: 173



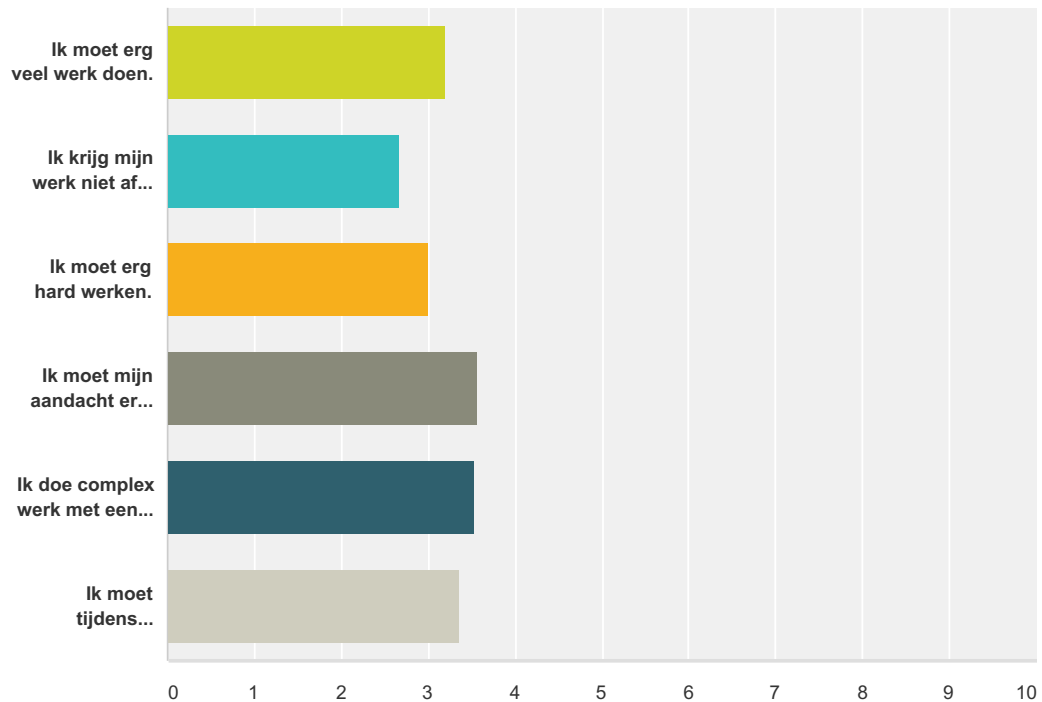
Antwoordkeuzen	Reacties
----------------	----------

Onderzoek werkdruk in de podium- en evenementensector door Zichtlijnen

ik heb minder opdrachten	31,58%	30
ik heb hetzelfde aantal opdrachten	66,32%	63
ik heb meer opdrachten	2,11%	2
Totaal		95

Q9 Kunt u aangeven in hoeverre u het eens bent met de volgende stellingen?

Beantwoord: 268 Overgeslagen: 0

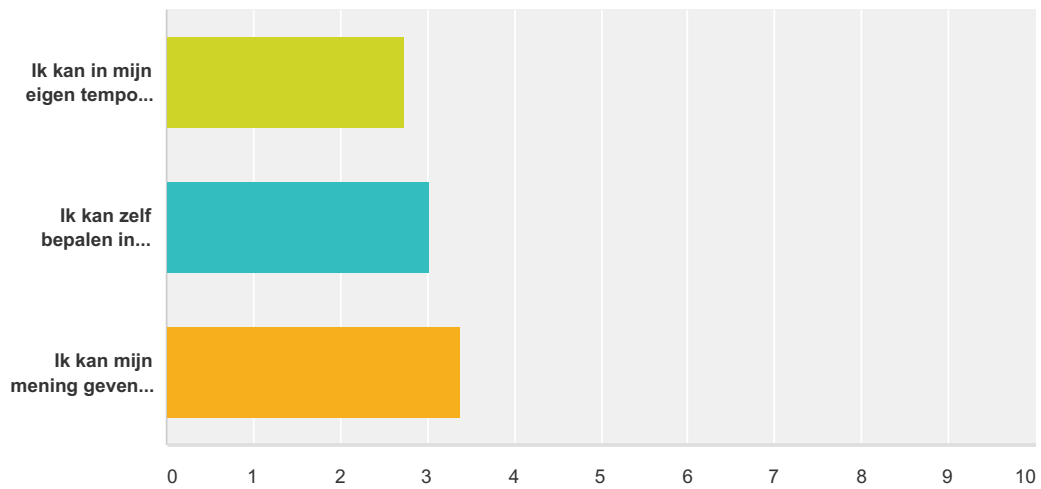


	oneens	beetje mee oneens	beetje mee eens	mee eens	Totaal	Gewogen gemiddelde
Ik moet erg veel werk doen.	6,72% 18	10,45% 28	39,55% 106	43,28% 116	268	3,19
Ik krijg mijn werk niet af in de tijd die daarvoor staat.	18,35% 49	22,85% 61	32,21% 86	26,59% 71	267	2,67
Ik moet erg hard werken.	6,72% 18	18,66% 50	42,91% 115	31,72% 85	268	3,00
Ik moet mijn aandacht er steeds bij houden.	1,87% 5	4,48% 12	28,36% 76	65,30% 175	268	3,57
Ik doe complex werk met een hoog niveau van kennis en vaardigheden.	1,12% 3	4,12% 11	35,58% 95	59,18% 158	267	3,53
Ik moet tijdens werkuren voortdurend aan mijn werk denken.	3,00% 8	8,99% 24	37,08% 99	50,94% 136	267	3,36

Q10 Kunt u aangeven in hoeverre u het eens bent met de volgende stellingen?

Beantwoord: 268 Overgeslagen: 0

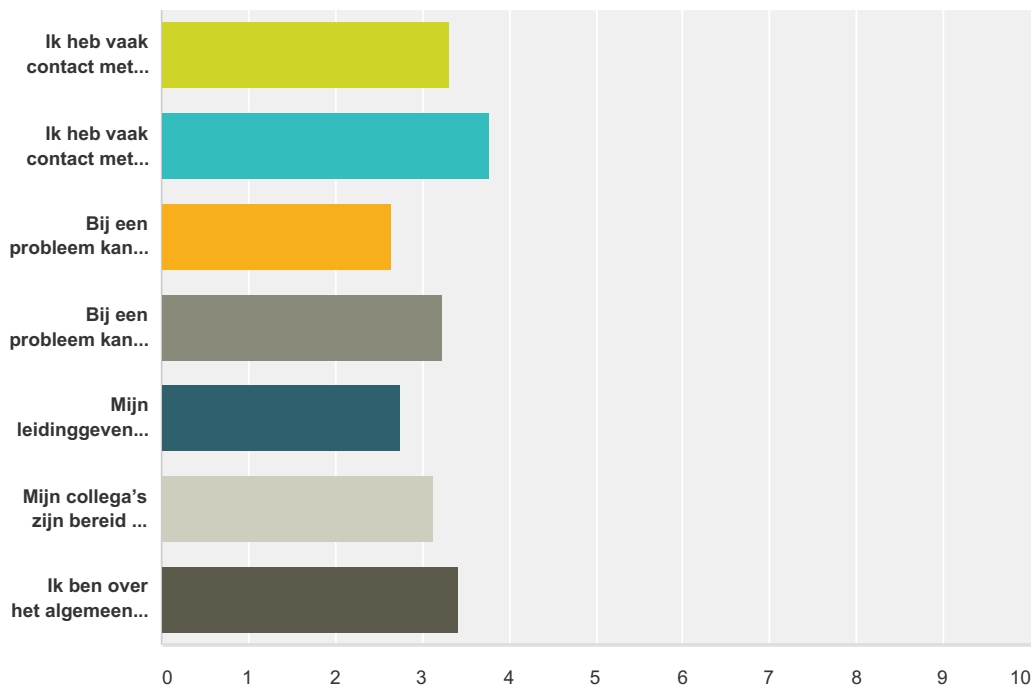
Onderzoek werkdruk in de podium- en eventensector door Zichtlijnen



	oneens	beetje mee oneens	beetje mee eens	mee eens	Totaal	Gewogen gemiddelde
Ik kan in mijn eigen tempo werken.	11,94% 32	23,51% 63	43,66% 117	20,90% 56	268	2,74
Ik kan zelf bepalen in welke volgorde ik mijn werk doe en hoe ik het doe.	8,58% 23	16,42% 44	38,81% 104	36,19% 97	268	3,03
Ik kan mijn mening geven over de manier van werken op de werkplek.	4,85% 13	8,58% 23	29,85% 80	56,72% 152	268	3,38

Q11 Kunt u aangeven in hoeverre u het eens bent met de volgende stellingen?

Beantwoord: 268 Overgeslagen: 0



Onderzoek werkdruk in de podium- en eventensector door Zichtlijnen

	oneens	beetje mee oneens	beetje mee eens	mee eens	Totaal	Gewogen gemiddelde
Ik heb vaak contact met leidinggevenden.	7,46% 20	9,33% 25	26,49% 71	56,72% 152	268	3,32
Ik heb vaak contact met collega's.	0,38% 1	2,63% 7	16,17% 43	80,83% 215	266	3,77
Bij een probleem kan ik prima terugvallen op leidinggevenden.	20,60% 55	21,72% 58	29,96% 80	27,72% 74	267	2,65
Bij een probleem kan ik prima terugvallen op collega's	3,73% 10	13,43% 36	38,81% 104	44,03% 118	268	3,23
Mijn leidinggevende is bereid om aandacht te besteden aan mijn privéproblemen.	16,92% 45	20,68% 55	33,08% 88	29,32% 78	266	2,75
Mijn collega's zijn bereid om aandacht te besteden aan mijn privéproblemen.	5,26% 14	12,41% 33	45,49% 121	36,84% 98	266	3,14
Ik ben over het algemeen tevreden over mijn werk.	2,61% 7	7,09% 19	35,07% 94	55,22% 148	268	3,43

Q12 Ruimte voor opmerkingen betreffende deze vragenlijst

Beantwoord: 55 Overgeslagen: 213